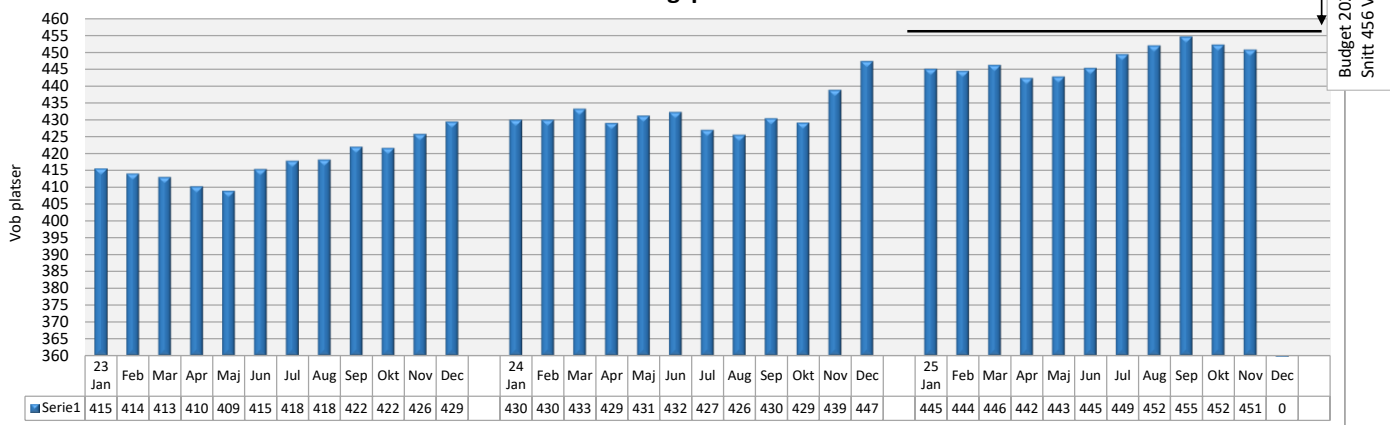


Nyckeltal och verksamhetstal 2025

Äldreomsorg

Antal personer/platser	Jan	Feb	Mar	Apr	Maj	Jun	Jul	Aug	Sep	Okt	Nov	Dec	Snitt
Tot antal personer med insats	1 977	1 976	1 983	1 981	1 985	1 993	1 996	2 022	2 019	2 022	2 024		1 998
Vård- och omsorgsplatser	445	444	446	442	443	445	449	452	455	452	451		448
Servicehus	71	68	65	64	62	60	61	61	62	61	60		63
Dagverksamhet	62	68	66	62	60	62	66	65	67	67	66		65
Hemtjänst	1 006	1 008	1 009	1 017	1 014	1 024	1 027	1 040	1 061	1 066	1 067		1 031
Utförda hemtjänst timmar	27 726	25 951	29 048	28 134	27 788	26 979	28 090	28 207	28 303	29 892	30 512		28 239

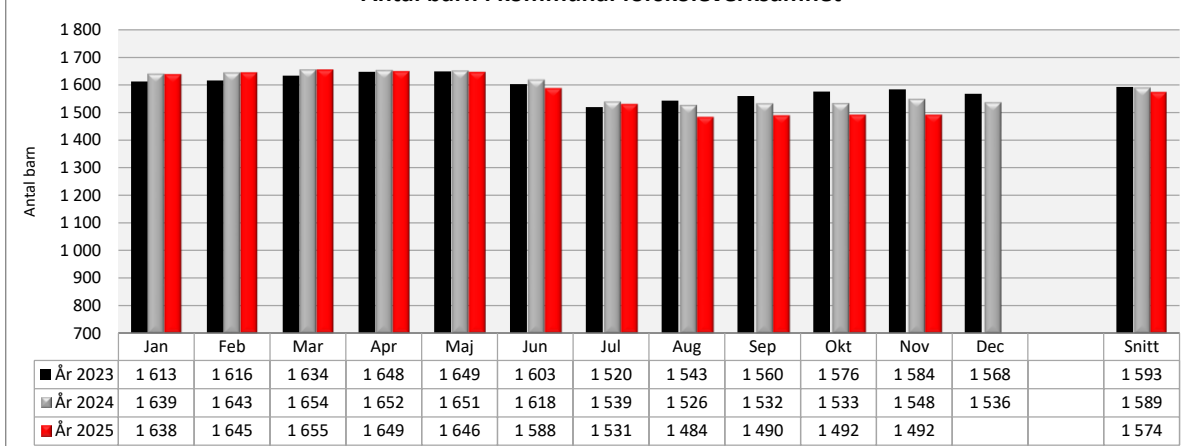
Antal vård- och omsorgsplatser år 2023-2025



Förskola

Antal	Jan	Feb	Mar	Apr	Maj	Jun	Jul	Aug	Sep	Okt	Nov	Dec	
Små barn	739	751	764	760	759	734	722	885	896	903	907		
Stora barn	899	894	891	889	887	854	809	599	594	589	585		
Summa	1 638	1 645	1 655	1 649	1 646	1 588	1 531	1 484	1 490	1 492	1 492	0	

Antal barn i kommunal förskoleverksamhet

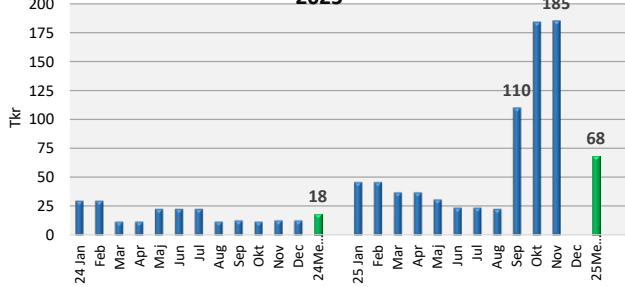


Stöd och service till personer med funktionsnedsättning

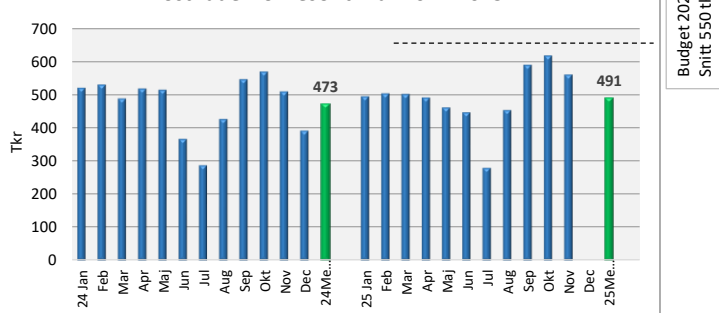
Antal	Jan	Feb	Mar	Apr	Maj	Jun	Jul	Aug	Sep	Okt	Nov	Dec	Snitt
Vuxenboende SoL	10	10	9	10	10	11	11	12	12	13	13		11
Hemtjänst SoL	66	66	68	73	77	76	76	75	75	77	74		73
Vuxenboende LSS	101	101	101	101	100	101	102	103	103	105	105		102
Barnboende LSS	1	1	1	1	1	1	1	1	1	1	1		1
Daglig verksamhet	165	166	166	165	168	170	169	176	176	178	180		171
Kostnader för resor tkr	496	504	502	492	462	447	280	454	590	618	561		491
Placeringar utanför LOV*													
Antal placeringar	6	6	6	6	6	6	6	6	7	7	7		6
Tkr avvikelse mot erhållen schablon	46	46	37	37	31	24	24	23	110	184	185		68

* Antal placeringar utanför ramavtalet där schablonen inte täcker kostnaden

Prognos tkr avvikelse mot erhållen schablon 2024-2025



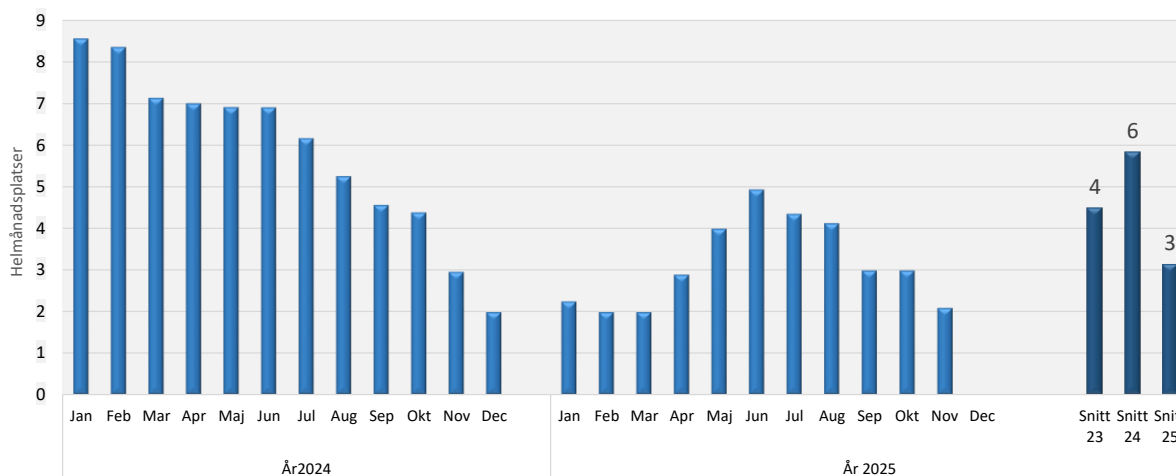
Kostnader för resor tkr år 2024-2025



Individ och familjeomsorg

Insatser / antal /platser	Jan	Feb	Mar	Apr	Maj	Jun	Jul	Aug	Sep	Okt	Nov	Dec	Snitt
Barn och unga													
§12-hem, HVB, Behandlingsfam	2	2	2	3	4	5	4	4	3	3	2		3
Stödboende	5	6	6	5	5	5	4	3	3	2	1		4
Familjehem	16	15	15	15	16	14	14	14	11	11	11		14
Jourhem	2	2	2	2	1	1	1	4	5	6	6		3
EKB - Ensamkommande barn													
Totalt antal personer	3	2	2	2	2	3	3	3	2	2	2		2
Vuxna													
§12 LVM	0	0	0	0	0	0	0	1	1	1	1		0
Behandlingshem (HVB)	1	1	0	0	0	0	0	0	0	0	0		0
Stödboende (HVB)	15	16	19	19	18	19	18	15	16	16	11		17
Härbärge	4	5	2	2	2	3	3	5	5	5	4		4
Socialpsykiatri													
Gruppboende	3	3	3	4	4	4	4	4	4	5	4		4
Stödboende	13	13	13	13	13	13	13	13	14	16	17		14
HVB	4	6	6	5	4	4	4	4	4	3	2		4

Antal platser för insatserna §12-hem, HVB-hem och behandlingsfamilj år 2024-2025



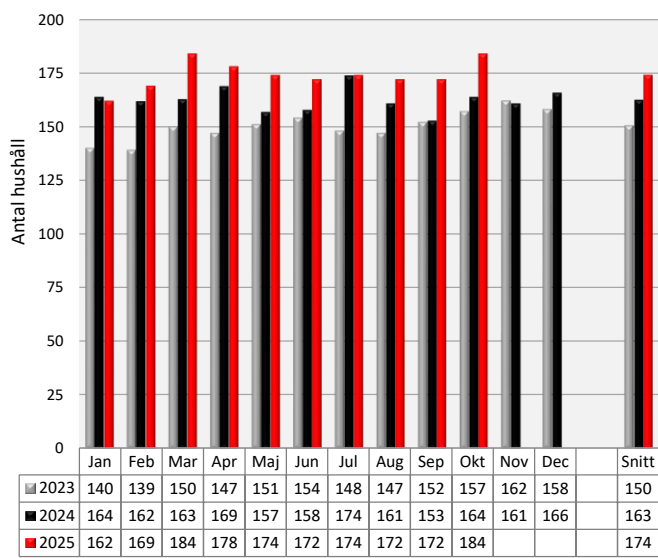
Varje plats kostar för helår ca 1,4 mnkr

Ekonomiskt bistånd

Medelbidrag*	Jan	Feb	Mar	Apr	Maj	Jun	Jul	Aug	Sep	Okt	Nov	Dec	Snitt
År 2023	10 861	10 531	11 246	10 989	11 018	10 895	10 563	10 854	10 965	10 195	11 075	11 003	10 850
År 2024	11 483	10 946	11 117	11 035	12 069	11 449	9 888	10 396	11 246	10 420	10 505	10 986	10 962
År 2025	11 234	11 015	10 931	11 085	10 286	11 017	11 283	11 931	11 311	10 736			11 083
Stadens snitt 2025	11 887	11 752	11 892	11 970	11 559	11 855	11 756	11 959	11 703	11 636			11 797

*Medelbidrag = snitt utbetalat bistånd per hushåll

Antal hushåll m ekonomiskt bistånd 2023-2025



Kostnad för ekonomiskt bistånd 2023-2025

